

Síðuskóli

Einkunnir í samræmdum könnunarprófum árið 2013

| | | Íslenska | Stærðfræði | Enska |
|------------|------------------|----------|------------|-------|
| | <i>Síðuskóli</i> | 28,4 | 29,2 | 28,0 |
| 10. bekkur | Landið | 30,0 | 30,0 | 30,0 |
| | N. land eystra | 29,5 | 28,9 | 28,5 |
| | | | | |
| | <i>Síðuskóli</i> | 27,2 | 25,9 | |
| 7. bekkur | Landið | 30,0 | 30,0 | |
| | N. land eystra | 29,9 | 28,6 | |
| | | | | |
| | <i>Síðuskóli</i> | 29,3 | 26,4 | |
| 4. bekkur | Landið | 30,0 | 30,0 | |
| | N. land eystra | 29,0 | 26,8 | |

Normaldreifður einkunnastigi fyrir meðaltöl grunnskóla sem hefur meðaltal 30 og staðalfrávik 10.

Lægsta einkunn er skilgreind sem 0 en sú hæsta sem 60.

Landsmeðaltal er 30.

Síðuskóli

Einkunnir í samræmdum könnunarprófum árin 2007 - 2013

M í töflunni stendur fyrir normaldreifð einkunn (**Sg**).

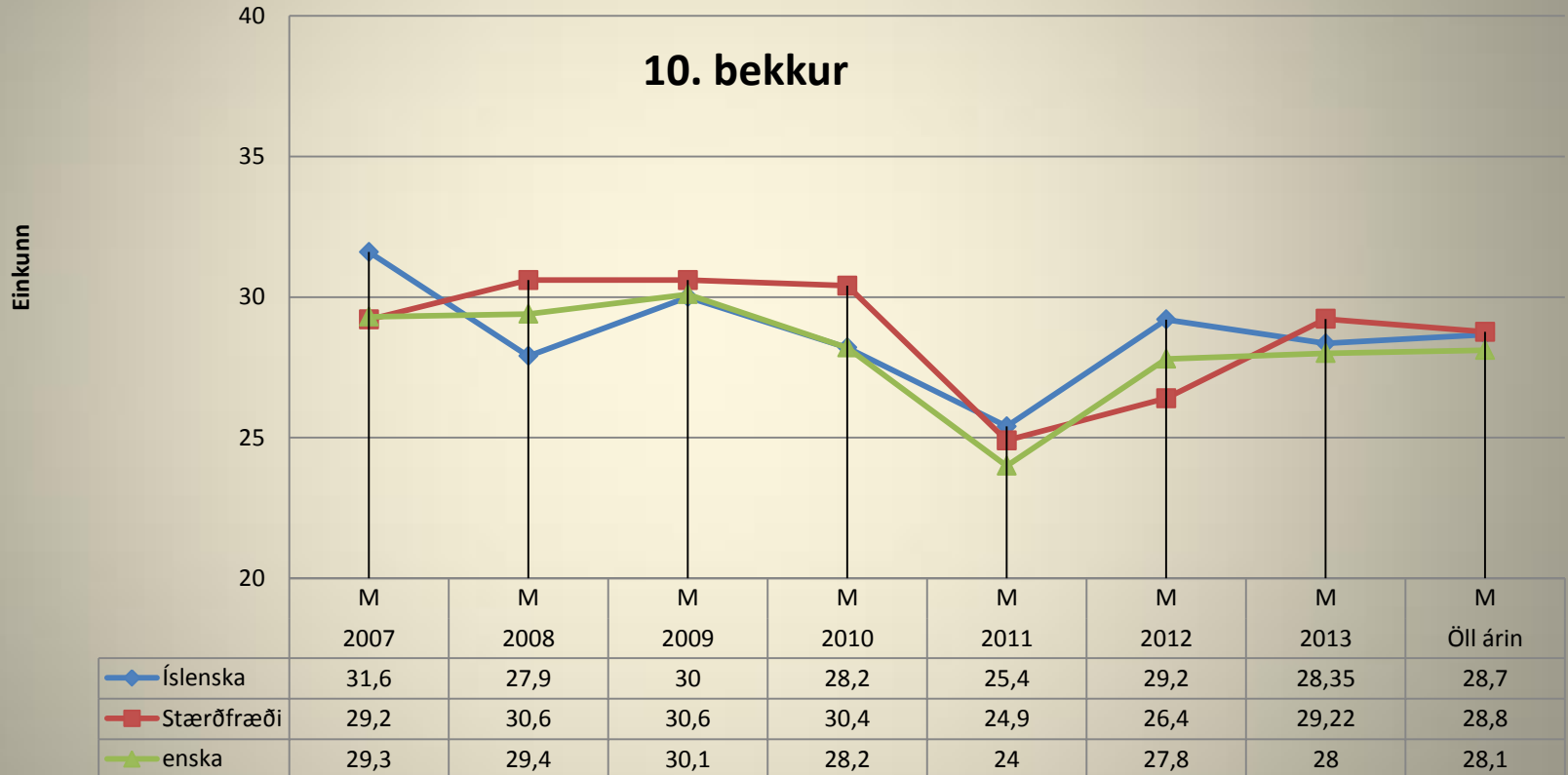
Normaldreifður einkunnastigi fyrir meðaltöl grunnskóla sem hefur meðaltal 30 og staðalfrávik 10. Lægsta einkunn er skilgreind sem 0 en sú hæsta sem 60.

Landsmeðaltal er 30.

| | | | | | | | | |
|------------|------|------|-------|------|------|------|-------|----------|
| Ár | 2007 | 2008 | 2009 | 2010 | 2011 | 2012 | 2013 | Öll árin |
| 10. bekkur | M | M | M | M | M | M | M | M |
| Enska | 29,3 | 29,4 | 30,1 | 28,2 | 24 | 27,8 | 28 | 28,1 |
| Ár | 2007 | 2008 | 2009 | 2010 | 2011 | 2012 | 2013 | Öll árin |
| Stærðfræði | M | M | M | M | M | M | M | M |
| 10. | 29,2 | 30,6 | 30,6 | 30,4 | 24,9 | 26,4 | 29,22 | 28,8 |
| 7. | 31,1 | 27,5 | 28,8 | 28,9 | 29,4 | 28,7 | 25,94 | 28,6 |
| 4. | 28,1 | 31,8 | 26,04 | 24,5 | 28 | 22,6 | 26,42 | 26,8 |
| Ár | 2007 | 2008 | 2009 | 2010 | 2011 | 2012 | 2013 | Öll árin |
| Íslenska | M | M | M | M | M | M | M | M |
| 10. | 31,6 | 27,9 | 30 | 28,2 | 25,4 | 29,2 | 28,35 | 28,7 |
| 7. | 32,6 | 25,8 | 29,1 | 28,3 | 31,8 | 28,9 | 27,22 | 29,1 |
| 4. | 29,8 | 31,5 | 26,6 | 25,8 | 30,7 | 27,3 | 29,32 | 28,7 |
| 10. bekkur | 2007 | 2008 | 2009 | 2010 | 2011 | 2012 | 2013 | Öll árin |
| | M | M | M | M | M | M | M | M |
| Íslenska | 31,6 | 27,9 | 30 | 28,2 | 25,4 | 29,2 | 28,35 | 28,7 |
| Stærðfræði | 29,2 | 30,6 | 30,6 | 30,4 | 24,9 | 26,4 | 29,22 | 28,8 |
| enska | 29,3 | 29,4 | 30,1 | 28,2 | 24 | 27,8 | 28 | 28,1 |
| 7. bekkur | 2007 | 2008 | 2009 | 2010 | 2011 | 2012 | 2013 | Öll árin |
| | M | M | M | M | M | M | M | M |
| Íslenska | 32,6 | 25,8 | 29,1 | 28,3 | 31,8 | 28,9 | 27,22 | 29,1 |
| Stærðfræði | 31,1 | 27,5 | 28,8 | 28,9 | 29,4 | 28,7 | 25,94 | 28,6 |
| 4. bekkur | 2007 | 2008 | 2009 | 2010 | 2011 | 2012 | 2013 | Öll árin |
| | M | M | M | M | M | M | M | M |
| Íslenska | 29,8 | 31,5 | 26,6 | 25,8 | 30,7 | 27,3 | 29,32 | 28,7 |
| Stærðfræði | 28,1 | 31,8 | 26,04 | 24,5 | 28 | 22,6 | 26,42 | 26,8 |

Síðuskóli

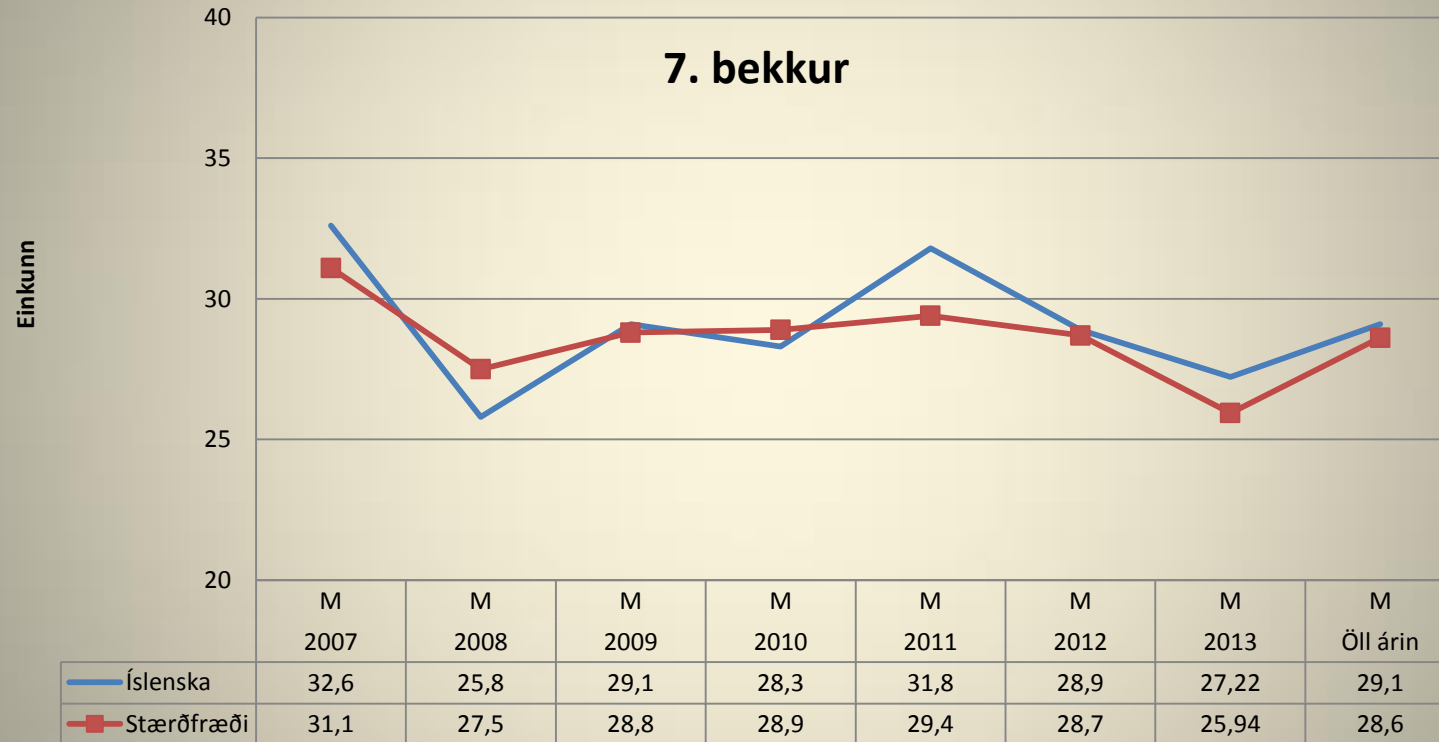
Einkunnir í samræmdum könnunarprófum árin 2007 - 2013



Normaldreifður einkunnastigi fyrir meðaltöl grunnskóla sem hefur meðaltal 30 og staðalfrávik 10. Lægsta einkunn er skilgreind sem 0 en sú hæsta sem 60. Landsmeðaltal er 30.

Síðuskóli

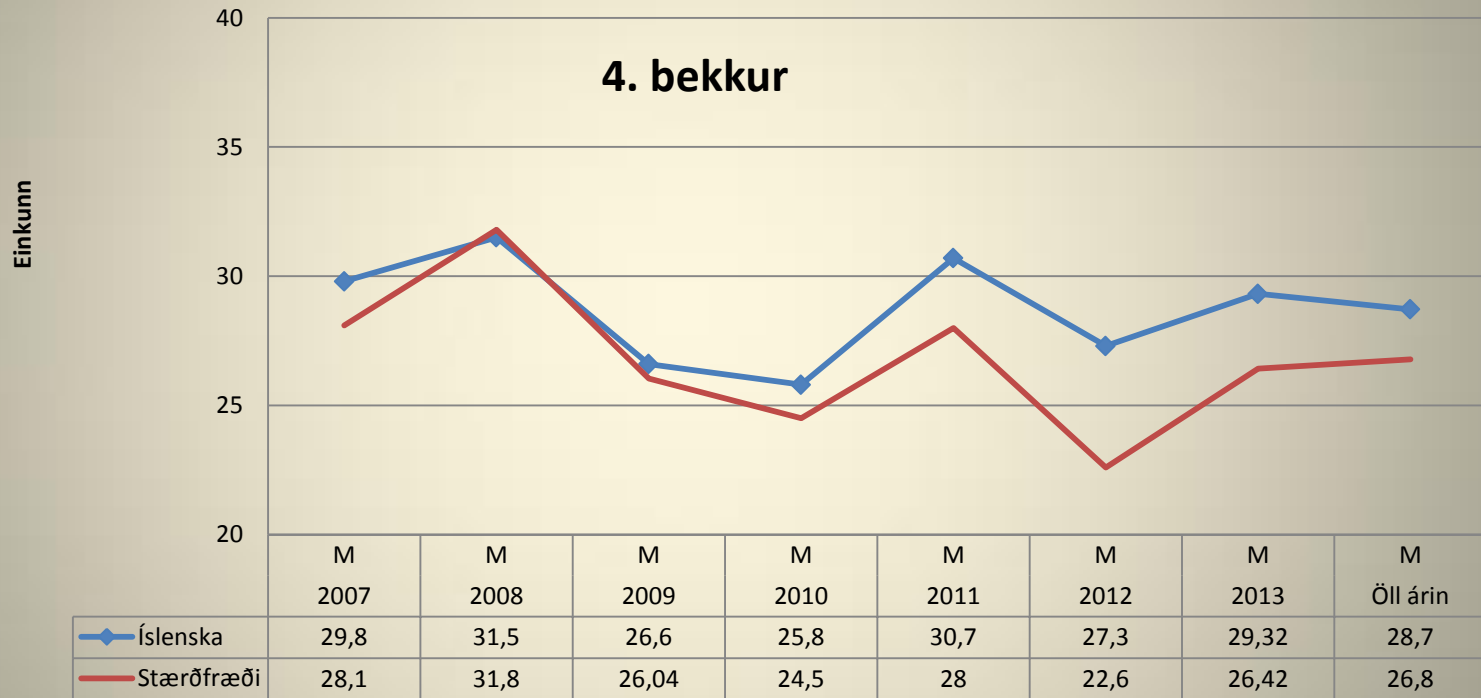
Einkunnir í samræmdum könnunarprófum árin 2007 - 2013



Normaldreifður einkunnastigi fyrir meðaltöl grunnskóla sem hefur meðaltal 30 og staðalfrávik 10. Lægsta einkunn er skilgreind sem 0 en sú hæsta sem 60. Landsmeðaltal er 30.

Síðuskóli

Einkunnir í samræmdum könnunarprófum árin 2007 - 2013



Normaldreifður einkunnastigi fyrir meðaltöl grunnskóla sem hefur meðaltal 30 og staðalfrávik 10. Lægsta einkunn er skilgreind sem 0 en sú hæsta sem 60. Landsmeðaltal er 30.